

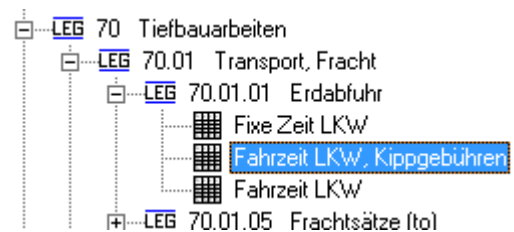
Anwenderaktion „Bereinigung Datenbestand“

Nur nach Datenupdate 3048 durchführen !!!

Durch neue Materialien, Leistungen und Verfahren kann es notwendig werden, bisherige Kalkulationselemente zu entfernen. Bedingt durch evtl. Anwenderänderungen können wir diese Löschungen nicht automatisch generieren und sind somit vom Anwender durchzuführen. Diese Löschungen sind für die momentane Lauffähigkeit nicht zwingend notwendig. Da HOB jedoch diese freigewordenen Nummern evtl. wieder benutzt, kann das Nichtlöschen bei zukünftigen Datenupdates zu Problemen führen. Trotzdem liegt das Löschen der Daten alleine im Verantwortungsbereich des Anwenders. Aus diesem Grunde müssen die zu löschenden Daten vom Anwender eingehendst begutachtet werden, ob diese evtl. noch gebraucht werden. Gehen Sie bitte wie folgt vor:

1. Bitte zuvor unbedingt eine Datensicherung durchführen.

2. Rufen Sie unter LEG 70.01.01 das Raster „Fahrzeit LKW, Kippgebühren“ auf. Wurden keine Einträge von Ihnen vorgenommen, dann auf diesem Baumzweig über die rechte Maustaste „Raster löschen“ ausführen.

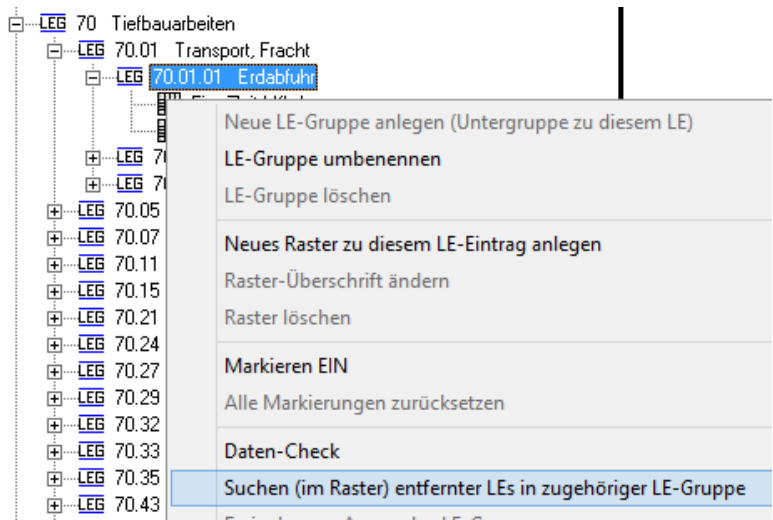


Sind Anwendereinträge vorhanden, oder werden die Daten evtl. noch gebraucht, so liegt die Lösch-Entscheidung bei Ihnen.

Mit diesen Löschvorgängen wurden lediglich die Raster gelöscht. Die eigentlichen LE's sind in der Datenbank jedoch noch vorhanden und werden erst mit dem nächsten Vorgang entfernt.

3. Auf LEG 70.01.01 "Erdabfuhr" unter der rechten Maus „Suchen entfernter LEs ...“ ausführen.

Das System stellt jetzt eine Liste mit den zu löschenden LE's zusammen (alle LE's ohne Rasterbindung).



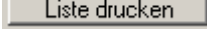
4. Jetzt über "Alle markieren" die Daten zum Löschen markieren.

Danach die Daten über den Button „Löschen ausführen“ löschen.

LE-Nummer, Kurztext1, Anbindungs-Info	Lösch-Status
700101800100 Kippgebühren Kippe A	.. wird gelöscht
700101800200 Kippgebühren Kippe B	.. wird gelöscht
700101800300 Kippgebühren Kippe C	.. wird gelöscht
700101820100 Kippgebühren Kippe A	.. wird gelöscht
700101820200 Kippgebühren Kippe B	.. wird gelöscht
700101820300 Kippgebühren Kippe C	.. wird gelöscht
700101910500 Schuttmulde 5m3 Inhalt aufstellen und entfernen	.. wird gelöscht
700101911000 Schuttmulde 10m3 Inhalt aufstellen und entfernen	.. wird gelöscht

Info: Beim Beenden des Programms erhalten Sie die angezeigten Daten als Textprotokoll
Lösch-Markierung einzelner LEs: [Enter-Taste] bzw. Doppelklick

Liste drucken | LE markieren | Alle markieren | Löschen ausführen | Programm beenden

Danach bitte das Löschprotokoll ausdrucken.  Es dient zum evtl. Löschen der Daten in einem externen Kalkulationsstamm.

Danach über „Programm beenden“ diese Routine abschließen.

5. Mit der oben erzeugten Listen der gelöschten LE´s sollten Sie jetzt die ggf. vorhandenen Daten in einem externen Kalkulationsprogramm auch dort löschen.
6. Prüfen Sie die KEBau Funktion und den Datenbestand.